



**ACADÉMIE  
D'ORLÉANS-TOURS**

*Liberté  
Égalité  
Fraternité*

# RÉUNION DE RENTRÉE DES 5ÈME

Collège les PRESSIGNY – Selles sur Cher

Le lundi 11 septembre 2023

# ORDRE DU JOUR

- PRÉSENTATION DU COLLÈGE
- ENT – PRONOTE
- VACCINATION HPV



# LES PERSONNELS DU COLLEGE

- Cheffe d'établissement : Claire LASSIAILLE
- Principale adjointe: Delphine THERON
- Adjointe gestionnaire : Camille GAUD
- CPE :
- Secrétaire : Céline SAMAIN
- Infirmière scolaire : Florence CLIMENT
- Psychologue EN orientation : Vanessa PERRAULT
- 30 professeurs, 1 professeure documentaliste, 5 AED, 11 agents conseil départemental



# INFORMATIONS UTILES :

- Numéro téléphone : 02 54 88 42 46
- Mail : [ce.0410651k@ac-orleans-tours.fr](mailto:ce.0410651k@ac-orleans-tours.fr)



# PRÉSENTATION DU COLLÈGE

EFFECTIFS dont 10 élèves d'ULIS

	2021 / 2022		2022 / 2023		2023 / 2024	
	Divisions	Effectifs	Divisions	Effectifs	Divisions	Effectifs
6 <sup>ème</sup>	4	93	4	103	4	115
5 <sup>ème</sup>	4	115	4	97	4	113
4 <sup>ème</sup>	3	85	5	110	4	96
3 <sup>ème</sup>	4	110	3	77	4	108
Total	15	403	16	387	16	432



# RÈGLEMENT INTERIEUR

## ○ Pas de carnet de correspondance papier

- Signature du règlement intérieur : Pronote
- Absence: mail ou mot à la vie scolaire  
[vie-scolaire1.0410651k@ac-orleans-tours.fr](mailto:vie-scolaire1.0410651k@ac-orleans-tours.fr)
- Possibilité de téléphoner mais doubler par un justificatif au retour
- Retard: passer par la vie scolaire: billet de retard

## ○ Points de vigilance :

- ❖ Le téléphone portable
- ❖ Lutte contre le harcèlement
- ❖ EDT provisoire: 13h – 14h – 15h – 16h

- ❖ ATTENTION : les devoirs doivent être notés dans l'agenda.  
PRONOTE est là pour compléter



# LUTTE CONTRE LE HARCÈLEMENT

3020

3018

## Victime ou témoin de harcèlement ?

### 30 20 pour signaler un cas de harcèlement

**Ecoute, conseil et orientation** aux appelants.

Numéro gratuit depuis tous les postes, le 3020 est joignable de 9h à 20h du lundi au vendredi (sauf jours fériés) et de 9h à 18h le samedi.

### 30 18 en cas de cyberharcèlement

100% anonyme, gratuit et confidentiel. Disponible 7j/7, de 9h00 à 23h00.

Une équipe dédiée, composée de psychologues, juristes et spécialistes des outils numériques.

**Téléchargez l'application 3018 sur les plateformes habituelles IOS et Google Play**

Tchat, questionnaire, fiches pratiques et possibilité de stockage des preuves.

## Pour que la honte change de camp face au harcèlement

### Téléchargez l'application 3018

Télécharger dans l'App Store

DISPONIBLE SUR Google Play





# EduConnect

**Educonnect** remplace mes anciens comptes :  
Il simplifie le suivi et l'accompagnement de la scolarité de mes enfants.

**Educonnect** est un compte unique qui permet d'accéder à un ensemble de **services et démarche en ligne** ainsi qu'aux ENT – Espace Numérique de travail de mes enfants.

Deux moyens sont proposés pour créer mon compte, tous accessibles sur [teleservices.education.gouv.fr](https://teleservices.education.gouv.fr)

## A Mon numéro de **téléphone portable**

Je clique sur « Je n'ai pas de compte »

Représentant légal

Je me connecte avec mon compte ÉduConnect

Identifiant Identifiant oublié ? →  
Identifiant au format p.nomXX


Mot de passe Mot de passe oublié ? →

**Se connecter**

**Je n'ai pas de compte →**

ou

Je me connecte avec FranceConnect

 S'identifier avec FranceConnect

[Qu'est-ce que FranceConnect ?](#)

FranceConnect vous permet d'accéder à de nombreux services de l'État en utilisant un compte dont vous disposez déjà. Utilisez le pour EduConnect !

## B **FranceConnect**, le dispositif sécurisé proposé par l'État pour simplifier les démarches en ligne

Je clique sur « S'identifier avec FranceConnect »

Représentant légal

Je me connecte avec mon compte ÉduConnect

Identifiant Identifiant oublié ? →  
Identifiant au format p.nomXX


Mot de passe Mot de passe oublié ? →

**Se connecter**

[Je n'ai pas de compte →](#)

ou

Je me connecte avec FranceConnect

 S'identifier avec FranceConnect

[Qu'est-ce que FranceConnect ?](#)

FranceConnect vous permet d'accéder à de nombreux services de l'État en utilisant un compte dont vous disposez déjà. Utilisez le pour EduConnect !



## Que trouver sur Educonnect ?

- Fiche de renseignements : Toute l'année
- Demande de Bourse : du 1/09 au 19/10/2023
- Télépaiement - Paiement des factures : Toute l'année
- SLO Orientation (élèves de 3e) : à partir du mois de décembre
- SLO Orientation (élèves de 2 de GT) : à partir du mois de décembre
- SLA Affectation post 3ième : Fin Juin
- SLI Inscription au lycée (1re année de lycée) : Fin Juin
- SLI Inscription en 2e année de lycée : Juin
- LSU Livret scolaire (du CP à la 3e) : Toute l'année



**En cas de problème :**  
**assistance aux familles – Educonnect et téléservices**

- Si vous avez des questions sur votre connexion ÉduConnect ou une démarche en ligne, une plateforme d'assistance nationale est mise à votre disposition :
- par téléphone : 0 809 54 06 06 (prix d'un appel local), du lundi au vendredi de 8h à 20h et le samedi de 8h à 12h (heures de Paris)
- en ligne <https://assistanceteleservices.education.gouv.fr/>
- Formulaire web académique : [https://www.ac-orleans-tours.fr/assistance\\_parents](https://www.ac-orleans-tours.fr/assistance_parents)



# EDUCONNECT - ENT - PRONOTE

[Accueil](#)

[Mes services](#)

[Contact](#)

[Espace famille](#)

## Mes services

[Accéder à l'ENT](#)



📄 Informations

📄 Fiche de renseignements

📄 LSU

📄 Bourse de collège

### Message de l'établissement

Bonjour,

**04/09/23 au 19/10/23 les parents peuvent saisir les demandes de bourses en ligne**

Une question, besoin d'aide ?

Assistance

Ce service est réalisé par le Ministère de l'Éducation Nationale, de la Jeunesse et des Sports.



# ENT - PRONOTE

L'accès des élèves et des parents à l'ENT sera possible à compter du 01/09/2020.

## Bienvenue dans votre ENT !

L'accès à l'ENT et à ses services nécessite une authentification, veuillez sélectionner votre profil :



Élève ou parent via EduConnect



Personnel de l'éducation nationale



Autre public (personnel de collectivité, entreprise, utilisateur local, ...)



COLLEGES41  
by GIP RECIA

# ENT - PRONOTE

## Dernières actualités de l'établissement

Actualités non lues 0

VOIR TOUT

## Dernières informations administrateurs

Informations ENT

VOIR TOUT

Il n'y a rien à afficher

## Aide du portail ENT

### Aide en ligne

L'utilisation du portail ENT est en général intuitive et l'ergonomie correspond aux standards généralement appliqués sur les sites internet. Vous pouvez cependant avoir besoin d'informations sur le fonctionnement de l'ENT et cette aide en ligne devrait pouvoir vous en apporter sur les points suivants :

[Page d'accueil ENT avant connexion](#)

[Connexion à l'ENT](#)

[Page d'accueil ENT après connexion](#)

[Favoris de l'utilisateur](#)

[Avatar de l'utilisateur](#)

[Changement d'établissement courant](#) pour les utilisateurs qui exercent sur plusieurs établissements d'enseignement

[Activer/Réinitialiser](#)

[Mot de passe oublié ?](#)

Les copies d'écran proposées correspondent à un affichage sur un ordinateur classique, mais le principe et le fonctionnement sont identiques sur les appareils mobiles. La vue s'adapte automatiquement à la taille de l'écran.

# ENT – PRONOTE

CETTE « BRIQUE »  
PERMET L'ACCÈS À PRONOTE

The screenshot displays the ENT interface. At the top, there is a 'MES FAVORIS' section with a row of icons: Moodle (orange 'm'), Academic Messenger (pink envelope), Video Platform (purple video camera), School Life Space (grey checkmark), Collaborative Writing (blue group of people), and Esp st (orange exclamation mark). A blue arrow points to the 'Espace Vie Scolaire' icon. Below this is the 'TOUS LES SERVICES' section, which includes a search bar and a grid of service cards. The cards are: 'Actualités de l'établissement', 'Aide du portail ENT', 'Annuaire des élèves', 'Catalogue des ressources numériques', 'Description de NetO'centre', 'Documentations ENT', 'Documents de l'établissement', and 'Écriture collaborative'.

**MES FAVORIS**

- Espaces Moodle
- Messagerie académique
- Plateforme vidéo
- Espace Vie Scolaire
- Écriture collaborative
- Esp st

**TOUS LES SERVICES**

Rechercher un service... Toutes les catégories

- Actualités de l'établissement**  
Les actualités proposées par l'établissement
- Aide du portail ENT**  
Aide générale pour la prise en main de l'ENT
- Annuaire des élèves**  
Adresses électroniques des élèves
- Catalogue des ressources numériques**  
Catalogue des ressources numériques pouvant être c...
- Description de NetO'centre**  
Description du projet NetO'centre dans les lycées
- Documentations ENT**  
Documentations de l'ENT à destination des administrateurs, directeurs, etc ...
- Documents de l'établissement**  
Les documents mis à disposition par l'établissement
- Écriture collaborative**  
Bloc-notes collaboratif (etherpad)



# CONNEXION À PRONOTE

## 4 • Connexion via l'application mobile

Une application mobile gratuite (Android, iPhone) éditée par Index Éducation peut être téléchargée par les utilisateurs de PRONOTE (hors maîtres de stage et inspecteurs).

Chacun utilise les mêmes identifiant et mot de passe que ceux qu'il utilise pour se connecter à son Espace sur Internet.

Chacun retrouve via l'application une sélection de fonctionnalités adaptées : emploi du temps du jour, dernières notes et absences, discussions, informations de l'établissement, feuille d'appel du cours, etc.

### ➔ Publication automatique de la version mobile



Lorsque vous publiez un Espace depuis l'onglet **Espaces web** > **Paramètres communs**, la version mobile correspondante est publiée automatiquement.

### ➔ Paramétrage de l'application mobile



Depuis Google Play / App Store, il faut saisir **PRONOTE** dans le champ de recherche et sélectionner l'application avec cette icône.

Pour configurer leur application, les utilisateurs ont trois possibilités :

- **Possibilité n° 1 : se connecter avec le code à flasher (recommandé)** : se connecter une première fois à son Espace depuis un ordinateur permet de récupérer le code à flasher avec son smartphone. Depuis l'Espace, rendez-vous dans **Mes données** > **Compte** et cliquez sur le bouton **QR code de l'application**. Le code à flasher peut également être transmis par courrier (voir p. 224).

*Vous pouvez également cliquer sur ce bouton, accessible depuis n'importe quel affichage.*

**QR Code de configuration de l'application mobile**

Pour générer votre QR code, définissez son code de vérification à 4 chiffres. Il vous sera demandé lors de la configuration de l'application mobile, sa durée de validité est de 10 minutes.

<http://www.index-education.france31/pronote/mobile/enseignant.html>

Valider

**QR Code de configuration de l'application mobile**

<http://www.index-education.france31/pronote/mobile/enseignant.html>

*Saisissez un code à 4 chiffres de votre choix pour lancer la génération et validez.*

*Scannez le QR Code avec l'application mobile PRONOTE (ou recopiez l'URL qui s'affiche en dessous).*

- **Possibilité n° 2: trouver l'établissement par géolocalisation** : si le GPS du smartphone le permet, trouver son établissement par géolocalisation est très simple !
- **Possibilité n° 3 : se connecter avec l'adresse du site** : L'adresse correspond à la page commune des Espaces suivie du suffixe `/mobile.html`. **Mode hébergé** : l'adresse est `RNE.index-education.net/mobile.html` (remplacez RNE par le RNE de l'établissement) ; **Mode non hébergé** : l'adresse figure dans l'application PRONOTE.net 🌐, volet **Paramètres de publication**.







# DEMI-PENSION

- Tri des déchets, fournisseurs en circuit court
- Règlement à Me Gaud: espèce ou chèque
  - En ligne sur Educonnect après réception de la facture
  - Message de Me Gaud pour expliquer la procédure de paiement en ligne
  - Facture remise à l'élève, en octobre



# DÉCOUVERTE DES MÉTIERS

○ BO du 25 mai 2023

<https://www.education.gouv.fr/bo/2023/Hebdo21/MENE2312737N>

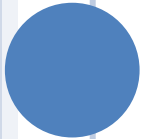

« En classe de 5e, les chefs d'établissement sont invités, dans toute la mesure du possible, à organiser de premières actions, notamment autour de la découverte de secteurs d'activité et de rencontres avec des professionnels »



# VACCINATION HPV

- Mme Climent Infirmière: présentation





**MERCI POUR VOTRE ATTENTION**