

# Pronote via l'ENT

## La page d'accueil

The screenshot displays the 'Espace Parents' interface for 'COLLEGE LES PRESSIGNY'. The top navigation bar includes links for 'Informations personnelles', 'Cahier de textes', 'Notes', 'Compétences', 'Résultats', 'Vie scolaire', 'Rencontres Parents/Profs', and 'Communication'. The main content area is divided into several sections:

- Semaine B (08h30 - 17h00):** A vertical schedule showing lessons for Tuesday, September 22nd. Lessons include: HISTOIRE-GEOGRAPHIE GRANDET P. B6 (08h30-09h25), MATHÉMATIQUES BASQUE N. B4 (09h25-10h35), ANGLAIS LV1 CALLU J. A21 LV (10h35-11h30), EDUCATION MUSICALE BOUTIN A. D3 MUSIQUE (14h00-15h10), and FRANÇAIS MANCHERON L. ROUSSEAU S. B2 B3 (15h10-16h05).
- Travail à faire:** A list of homework assignments for today and for Thursday, September 24th. Each item includes the subject, a brief description, and a 'Fait' (Done) button. Today's tasks include English, Music, and Mathematics. Thursday's tasks include German and English.
- Absences, punitions ...:** A section for tracking absences and punishments, currently showing an observation on September 22nd at 8h30.
- Dernières notes:** A section for recent grades, showing a score of 20,00 for French on September 18th.
- Dernières évaluations:** A section for recent evaluations, showing results for Technology and French on September 18th.
- Agenda:** A calendar view showing reading sessions on September 22nd, 23rd, and 24th, each lasting 1/4 hour from 08h30 to 08h45.
- Informations & Sondages:** A section for announcements and surveys, currently showing an election for student representatives by VASSEUR M.
- Discussions:** A section for messages, currently showing 'Aucun nouveau message'.
- Menu de la cantine:** A section for the school cafeteria menu, showing 'Repas de midi : Journée poisson' with options like 'Salade verte / Tagliatelles au surimi / Oeufs mayonnaise' and 'Filet de hoki / Filet meunière'.

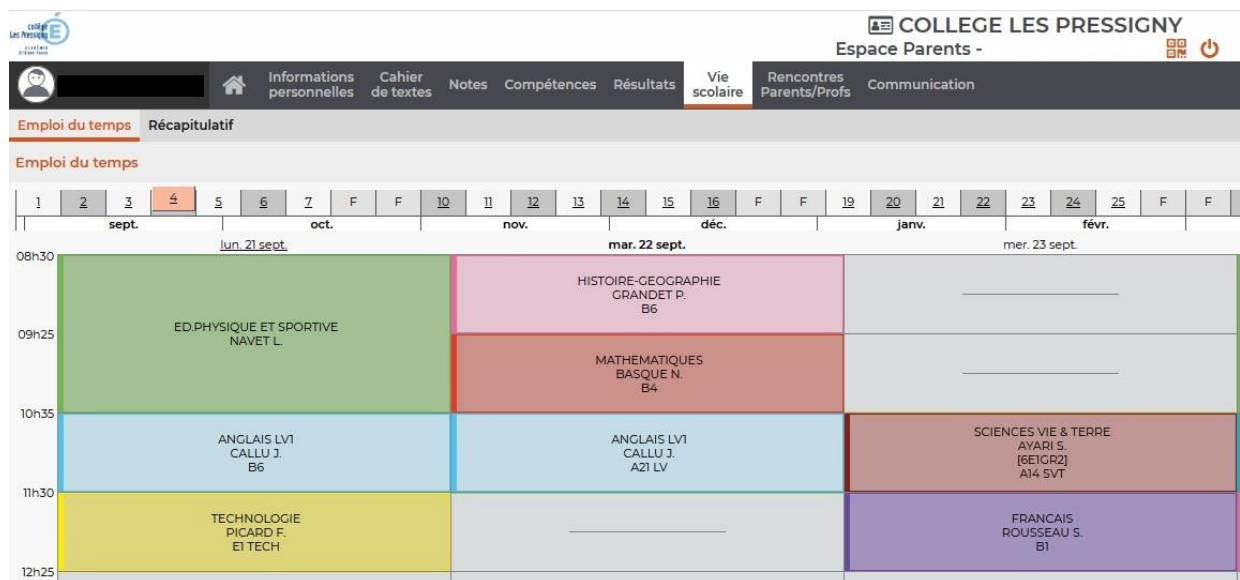
Il suffit de cliquer sur la flèche grise en haut de la section souhaitée pour accéder à la page dédiée.

En descendant sur cette page, il est aussi indiqué les différentes ressources mises en ligne par les professeurs.

Le papillon en haut à droite, indique le nombre de nouveaux messages.

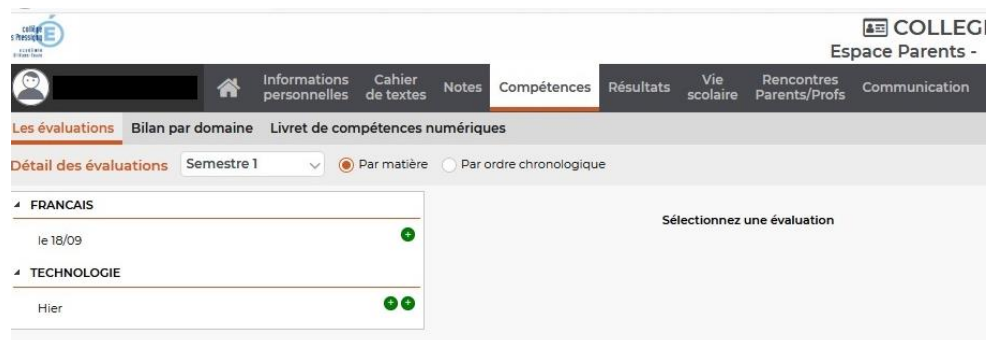
## Consulter l'emploi du temps

Pour cela il faut aller dans la rubrique « Vie Scolaire ».



## Consulter les résultats

Pour cela il faut aller dans la rubrique « Notes » ou « Compétences », selon le type d'évaluation.



## Consulter les devoirs à faire :

La rubrique Cahier de texte contient deux onglets :

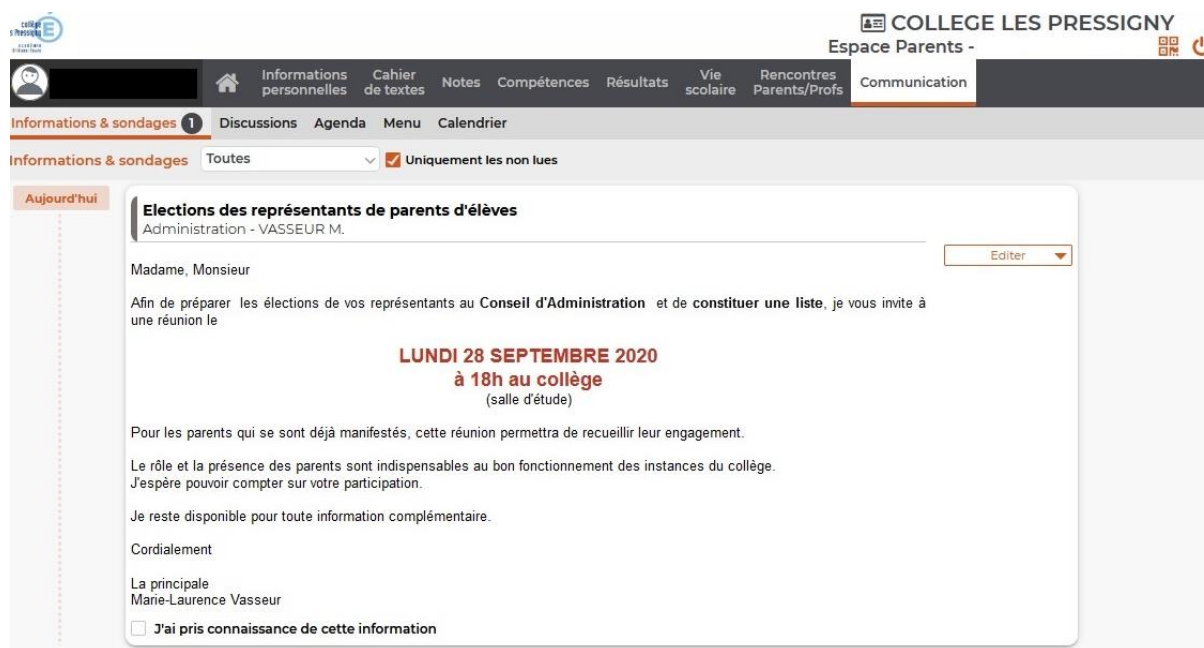
- Contenu et ressources : cela qui indique ce qui a été fait en classe
- Travail à faire : cela indique uniquement le travail à faire.

The screenshot shows the Pronote parent portal for Collège Les Pressigny. The browser address bar indicates the URL: <https://0410651k.index-education.net/pronote/parent.html?identifiant=4x9wJ9bqDta58ySw>. The page header includes the school logo and the text 'COLLEGE LES PRESSIGNY Espace Parents -'. The navigation menu contains 'Informations personnelles', 'Cahier de textes', 'Notes', 'Compétences', 'Résultats', 'Vie scolaire', 'Rencontres Parents/Profs', and 'Communication'. The 'Cahier de textes' section is active, with 'Travail à faire' selected under 'Contenu et ressources'. Below this, there are filters for 'Travail à faire à la maison', 'Vue chronologique' (selected), 'Vue hebdomadaire', and a date range 'depuis 01/09/2020'. There are also checkboxes for 'Fait' and 'A faire'. On the left, a list of subjects is shown with a 'Tout afficher' checkbox checked. The subjects listed are: ALLEMAND LV2 (3), ANGLAIS LV1 (11), ARTS PLASTIQUES (3), EDUCATION MUSICALE (6), and FRANCAIS (9). On the right, two assignment cards are displayed. The first card is for 'HISTOIRE-GEOGRAPHIE', dated 'mar. 29 sept.', with the text 'Donné le 22/09 [7 jours]' and 'Evaluation d'EMC devenir collégien (apprendre les traces écrites)'. The second card is for 'TECHNOLOGIE', dated 'ven. 25 sept.', with the text 'Donné le 18/09 [7 jours]' and 'Evaluation Techno2.0 : apprendre la synthèse pour préparer l'évaluation.'. Below the second card, there is a 'Documents' section with a link to 'Techno2.0-prof.pdf' and a 'Voir le cours' button.

## Communiquer

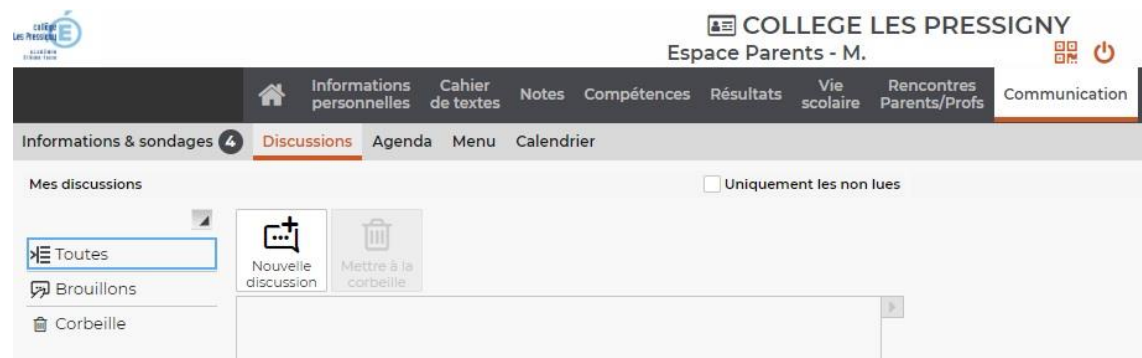
Sur la page d'accueil, le papillon vous indique si vous avez de nouveaux messages. Cela peut être une information, un sondage ou une discussion.

Attention, si un message demande une confirmation de lecture, il apparaîtra comme nouveau tant que vous n'aurez pas cliqué la case en bas du message « J'ai pris connaissance de cette information ».



The screenshot shows the 'Espace Parents' interface for 'COLLEGE LES PRESSIGNY'. The navigation bar includes 'Informations personnelles', 'Cahier de textes', 'Notes', 'Compétences', 'Résultats', 'Vie scolaire', 'Rencontres Parents/Profs', and 'Communication'. The 'Communication' tab is active, showing 'Informations & sondages' with a notification icon. The message is titled 'Elections des représentants de parents d'élèves' from 'Administration - VASSEUR M.'. It contains the following text: 'Madame, Monsieur', 'Afin de préparer les élections de vos représentants au Conseil d'Administration et de constituer une liste, je vous invite à une réunion le', 'LUNDI 28 SEPTEMBRE 2020 à 18h au collège (salle d'étude)', 'Pour les parents qui se sont déjà manifestés, cette réunion permettra de recueillir leur engagement.', 'Le rôle et la présence des parents sont indispensables au bon fonctionnement des instances du collège. J'espère pouvoir compter sur votre participation.', 'Je reste disponible pour toute information complémentaire.', 'Cordialement', 'La principale Marie-Laurence Vasseur', and a checkbox 'J'ai pris connaissance de cette information'.

Pour poser une question à un professeur ou pour l'informer d'une absence par exemple, vous pouvez créer une nouvelle discussion. Cela vous permet de choisir un ou plusieurs destinataires qui pourront vous répondre.



The screenshot shows the 'Discussions' section of the 'Espace Parents' interface. The navigation bar is the same as in the previous screenshot. The 'Discussions' tab is active, showing 'Mes discussions' with a notification icon and a checkbox 'Uniquement les non lues'. On the left, there is a sidebar with 'Toutes', 'Brouillons', and 'Corbeille'. The main area has buttons for 'Nouvelle discussion' and 'Mettre à la corbeille'.

## Absences, Punitons :

La page d'accueil vous indique si une absence ou une punition concerne votre enfant.

Pour accéder au récapitulatif de tout cela, il vous suffit d'aller dans la rubrique « Vie Scolaire » puis dans l'onglet « Récapitulatif ».

**COLLEGE LES PRESSIGNY**  
Espace Parents -

Informations personnelles Cahier de textes Notes Compétences Résultats Vie scolaire Rencontres Parents/Profs Communication

Emploi du temps **Récapitulatif**

Récapitulatif des évènements de la vie scolaire Semestre 1

**Observations** 1 Nouveau : 1

- Aucun encouragement
- Aucun défaut de carnet
- Aucune absence
- Aucune absence repas
- Aucune absence à l'internat
- Aucun passage à l'infirmerie
- Aucun retard
- Aucun incident
- Aucune punition
- Aucune mesure conservatoire
- Aucune sanction
- Aucun autre évènement

Total des heures manquées  
(Absences + exclusions)

Date	Saisie par	Matière	Commentaire
Le 22 sept. à 8h30	M. GRANDET P. (Prof. principal)	HISTOIRE-GEOGRAPHIE	Pas de livre pour le 1/4 d'heure de lecture ce jour. <input type="checkbox"/> J'ai pris connaissance de cette observation

Pour les punitions ou observations, vous devrez en général cocher la case « J'ai pris connaissance de cette information » pour que le professeur sache que vous avez vu ce qui a été signalé.