

Les choix d'orientation

APRÈS LA 3^{ÈME}

Éléments à prendre en compte

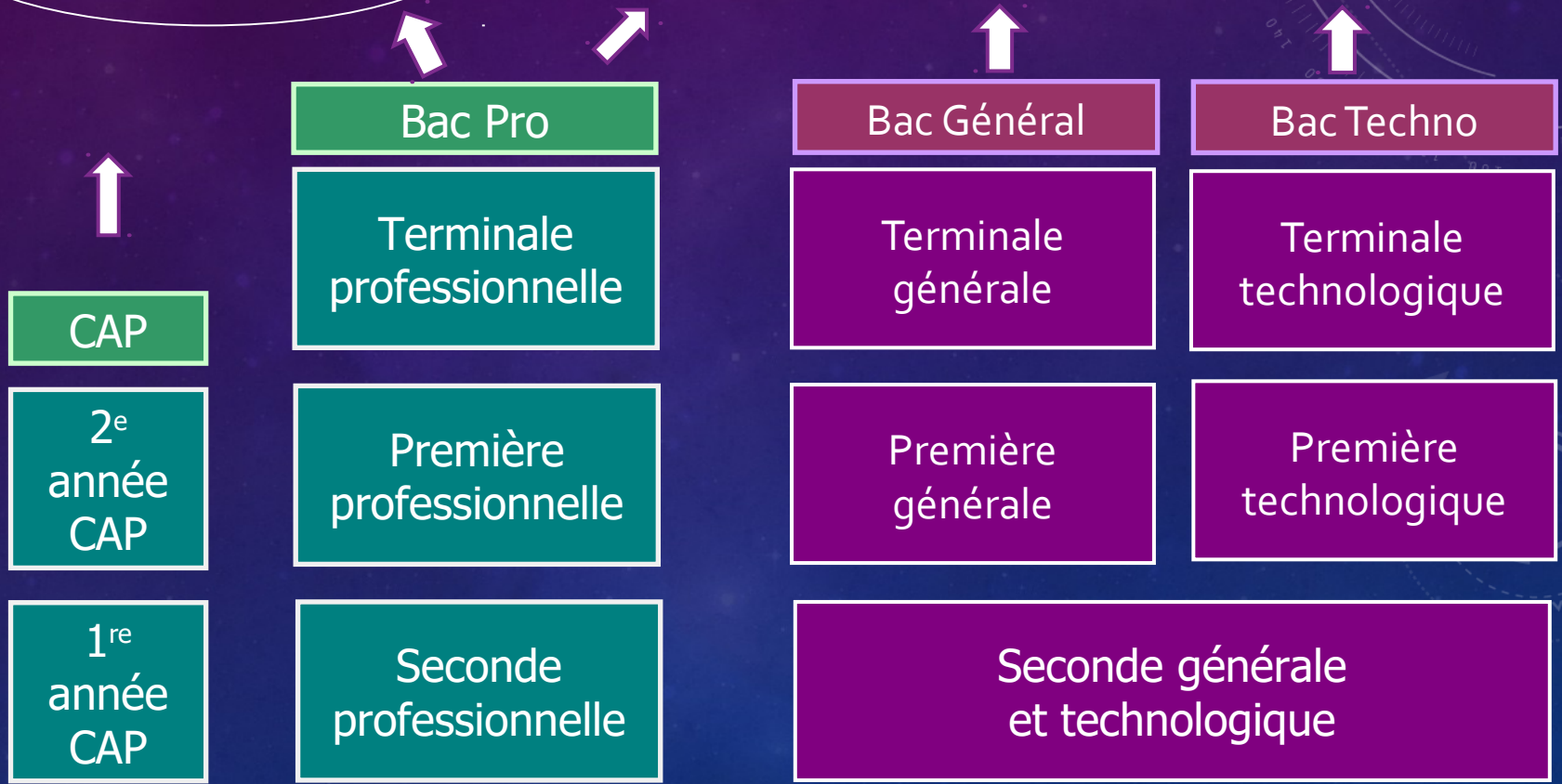
- Les envies de votre enfant
- Ses intérêts
- Ses goûts
- Ses qualités
- Ses compétences
- Son projet

S'informer et en discuter pour éviter le **choix par défaut**, par facilité, par confort.....

Les formations après la 3^{ème}

Insertion professionnelle

Poursuite d'études



Voie professionnelle

Voie générale et technologique

après la 3^{ème}

La voie générale et technologique

Objectif:

Préparer en 3 ans un bac général ou technologique qui prépare à une poursuite d'études dans le supérieur

Pour qui ?

Pour les élèves qui sont à l'aise avec les matières générales et avec les méthodes de travail

Qu'est-ce que cela implique ?

- savoir organiser son travail personnel
- être plus autonome
- savoir gérer une certaine liberté
- réfléchir en termes de projet d'études

T
R
O
N
C

C
O
M
M
U
N

M
A
T
I
E
R
E
S

G
E
N
E
R
A
L
E
S

Etudes supérieures longues :
Universités, CPGE,
écoles spécialisées

Etudes supérieures courtes :
BTS, BUT
Licence pro

Bac général

Bac technologique



STMG

ST2S

STL

STHR

STAV

STI2D

STD2A

2 spécialités
Terminale générale

Terminale technologique

3 spécialités
1^{ère} générale

1^{ère} techno

2de générale et technologique

Après la 3^{ème}

La classe de Seconde Générale et Technologique

- ❖ enseignements communs à toutes les Secondes
- ❖ enseignement(s) optionnel(s) possible
- ❖ Option facultative (Ex : Section européenne)

La classe de Seconde

≈ 27h

Enseignements obligatoires

Horaires

Français

4 h

Histoire-géographie

3 h

Langue vivante 1 et langue vivante 2

5h30

Mathématiques

4 h

Physique-chimie

3 h

Sciences de la vie et de la terre (SVT)

1 h 30

Éducation physique et sportive (EPS)

2 h

Enseignement moral et civique

0 h 30 ou 18h/an

Un accompagnement personnalisé

2 h

Sciences numériques et technologiques

1h30

Sciences économiques et sociales

1h30

Enseignement(s) optionnel(s)

Enseignement général au choix (0 ou 1):

- LVc (Portugais ou Turc)
- Langues et culture de l'Antiquité (Latin)
- Arts (Arts plastiques ou cinéma-audiovisuel ou Théâtre, etc)
- Arts du cirque 6H
- Ecologie-agronomie-territoires et développement durable
- EPS

Enseignement technologique au choix (0 ou 1) :

- Sciences et laboratoire
- Management et gestion
- Sciences de l'ingénieur (SI)
- Création et innovation technologiques
- Santé et social
- Biotechnologies
- Création et culture-design
- Atelier artistique

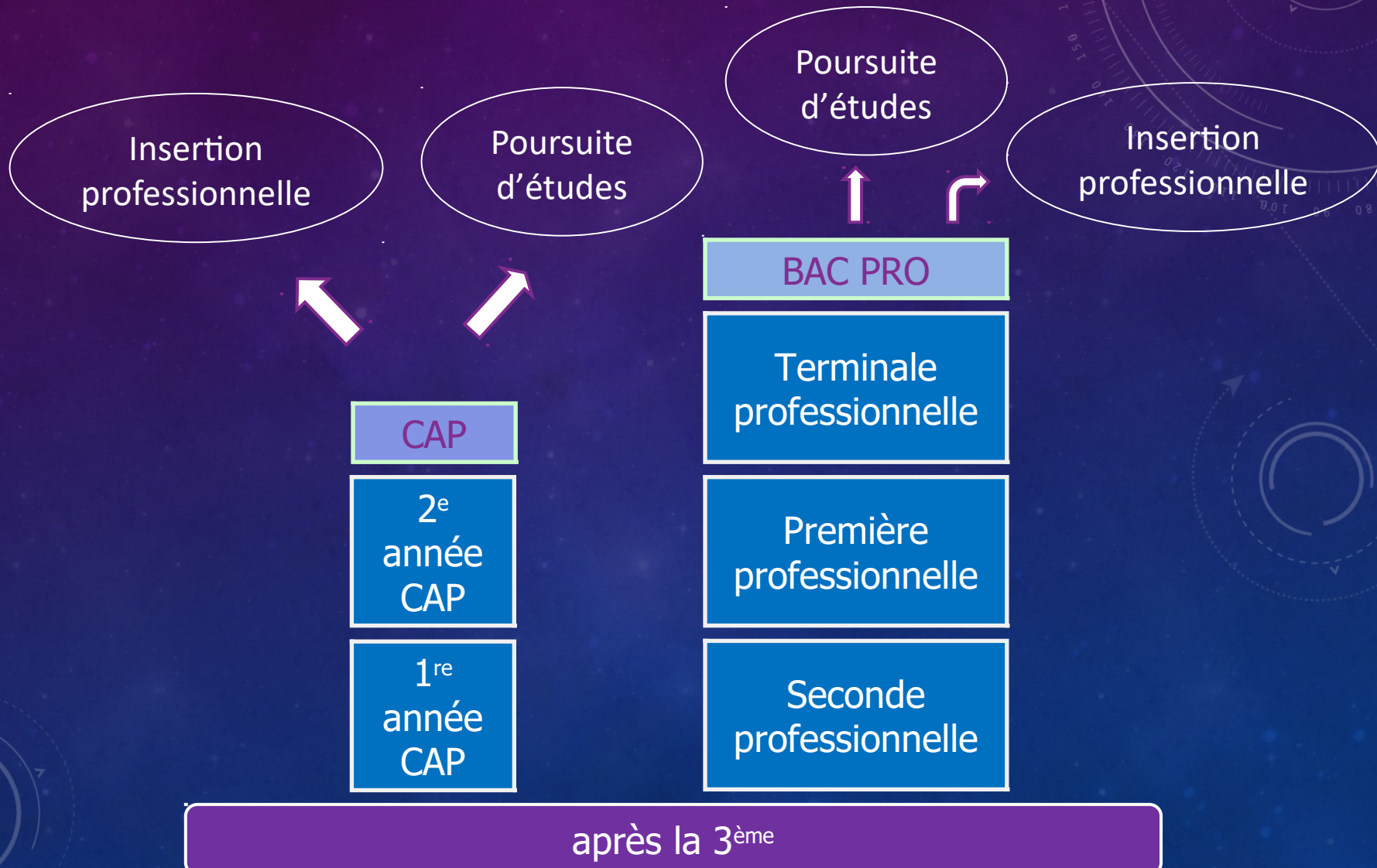
La voie professionnelle

The background is a dark blue gradient with a starry space pattern. On the right side, there are several technical diagrams, including a large circular gauge with numerical markings (0, 80, 90, 100, 140, 150, 160, 170, 180, 190, 200, 210) and arrows, and other smaller circular diagrams with arrows, suggesting a technical or engineering context.

Objectifs de la voie professionnelle

- Se former à un métier ou à un domaine choisi, en passant progressivement de l'école au monde du travail.
- Faciliter une future insertion professionnelle
- 2 modalités de formation (scolaire ou apprentissage)

Les diplômes professionnels après la 3^{ème}



Le CAP

- Le certificat d'aptitude professionnelle (CAP) conduit à l'acquisition de techniques spécifiques à un métier
- **1er niveau** de qualification (niveau V)
- Poursuites d'études possible :
 - Bac pro d'une spécialité proche du CAP
 - MC (mention complémentaire)
 - Un autre CAP (en 1 an)
 - BP (brevet professionnel)

Exemples de CAP

- CAP Electricien
- CAP Equipier Polyvalent de Commerce
- CAP Accompagnant Grand Age
- CAPA Métiers de l'Agriculture option production animale en LP Agricole
- CAP Commercialisation et Services en Hôtel-Café-Restaurant
- CAP Métiers de la mode
 - (LP Val de cher St Aignan LP D. Papin Romorantin
 - LP S. Delaunay Blois Lycée Hôtelier Blois

➤ Le CAP peut se préparer par la voie scolaire mais également en alternance (apprentissage)

Attention: la plupart des CAP sont réservés aux élèves sortants de 3^{ème} Segpa en lycée professionnel

Sauf certains comme les CAP coiffure, Bijouterie-Joallerie, etc...

Le Bac professionnel

Le bac pro se prépare en 3 ans.

Il consiste à élargir ses connaissances et ses compétences professionnelles à un secteur professionnel

➤ 2^{nde} professionnelle commune à plusieurs spécialités de bac pro (19 familles de métiers)

Poursuite d'études possible :

- BTS/BTSA
- Mention Complémentaire
- FCIL

Exemples de Bac pro

- Bac pro Métiers de l'Electricité et de ses Environnements Connectés
- Bac pro Maintenance des Véhicules option A, B ou C
- Bac pro Animation-enfance et personnes âgées

Exemples de 2nde pro Famille de Métiers

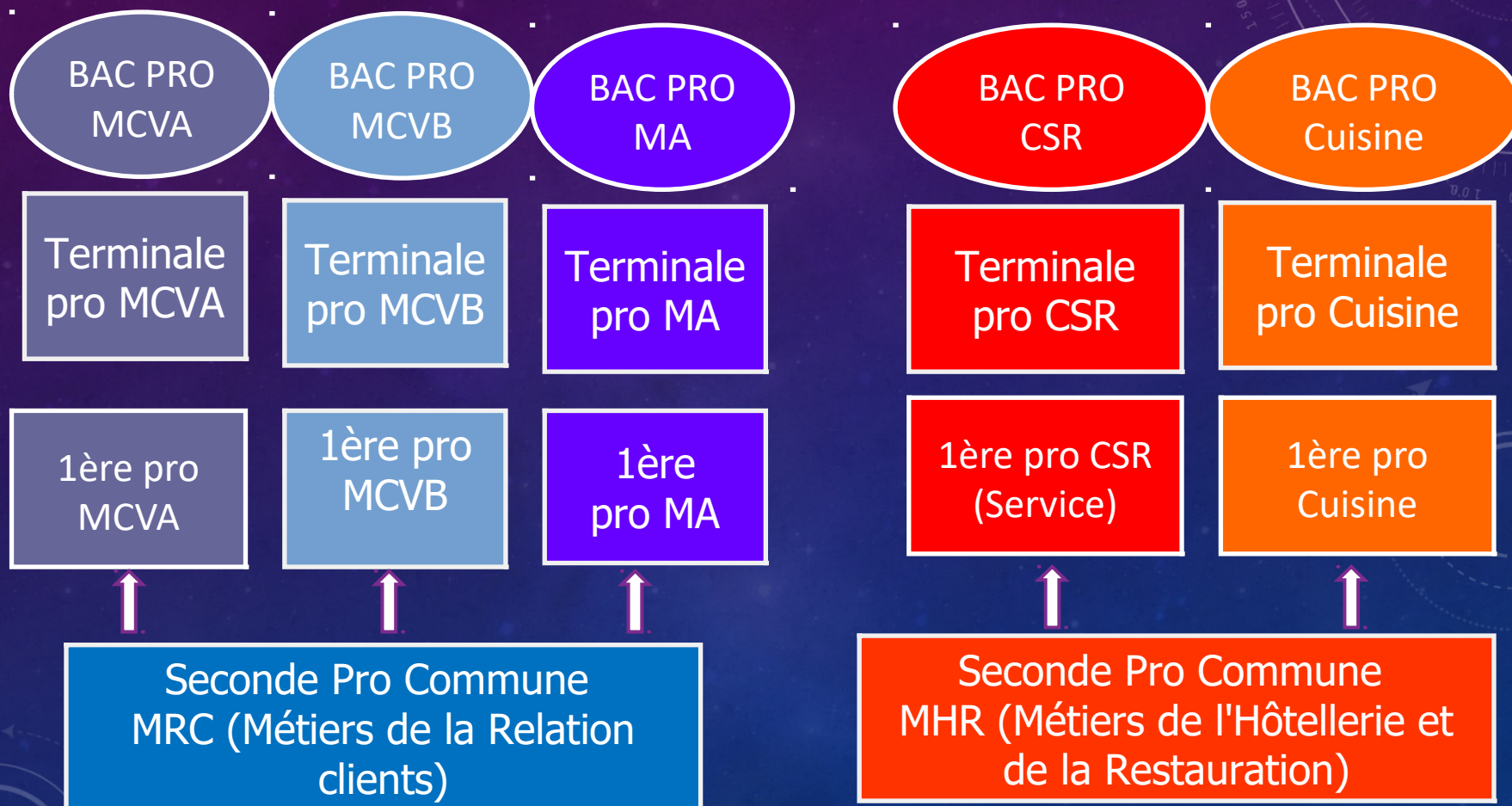
- 2nde pro Métiers de la relation client → Bac pro MCVA, MCVB et MA
- 2nde pro Métiers de la gestion administrative, du transport et de la logistique → Bac pro AGORA, Logistique et Transport de marchandises
- 2nde pro Métiers de l'alimentation → Bac pro Boucher, Boulanger-pâtissier et Poissonnier

Ils se préparent soit sous statut scolaire soit sous le statut d'apprenti

Attention: certaines formations ont des exigences de recrutement spécifiques (dossier, entretiens parfois, etc.)

Ex: Bac pro Métiers de la sécurité, Bac pro Prothèse Dentaire, etc...

Exemple de Secondes pro Famille de Métiers



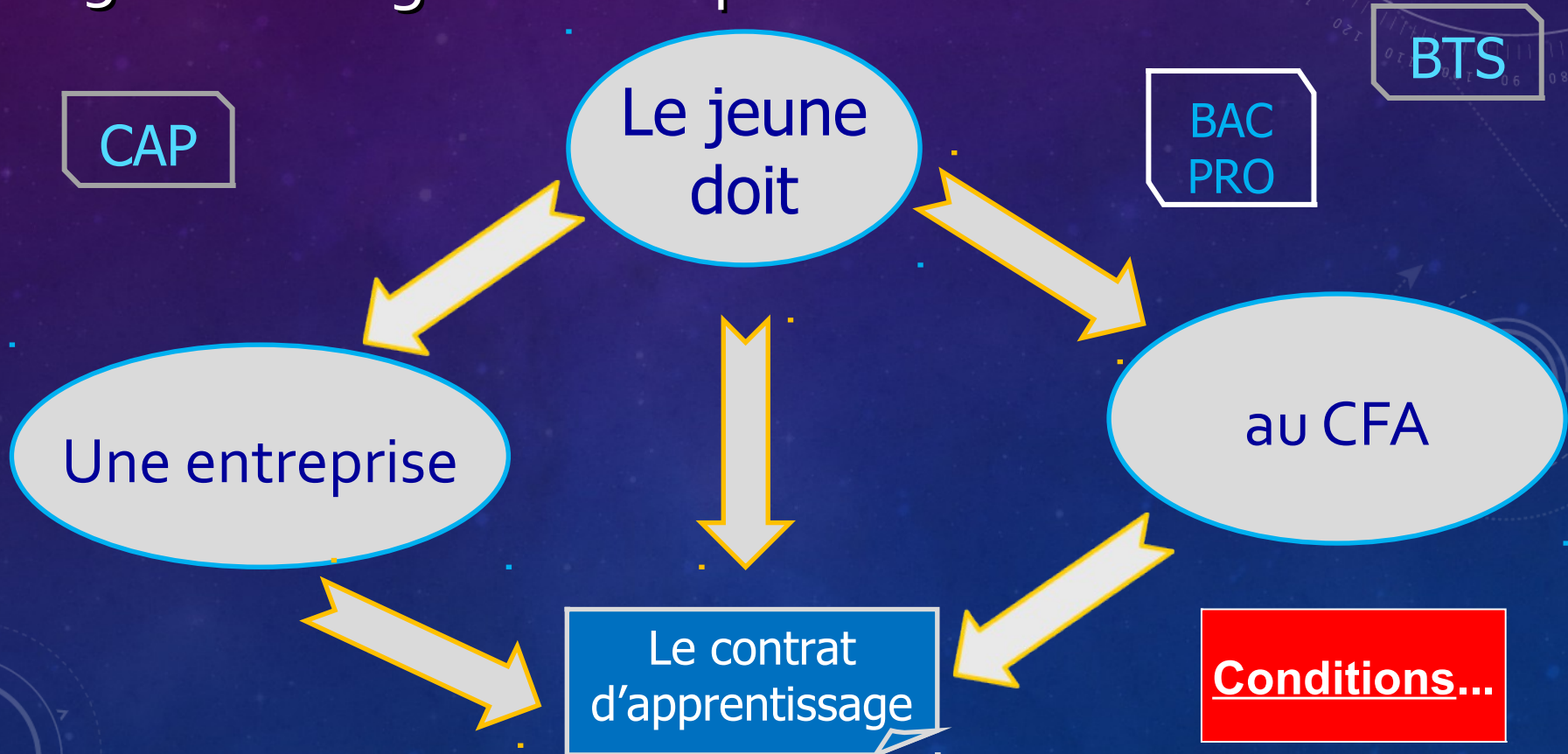
après la 3^{ème}

Lycée pro ou CFA ?

- ➔ En Lycée Professionnel par la Voie Scolaire:
 - Cours théoriques en classe
 - Cours pratiques en atelier
 - Périodes de Formation en Milieu Professionnel (PFMP)
- ➔ En CFA par la voie de l'Alternance:
 - 1/3 de cours théoriques et pratiques en CFA
 - 2/3 en formation professionnelle en entreprise

L'apprentissage

Beaucoup de diplômés professionnels peuvent se préparer en apprentissage (alternance) après la 3^{ème} mais également après le bac!



Procédures d'orientation

1er
semestre

Voeux **PROVISOIRES**



Souhaits
de l'élève et sa famille



Avis
du conseil de classe

2ème
semestre

Voeux **DEFINITIFS**



Voeux
de l'élève et sa famille



Proposition d'orientation
du conseil de classe



accord



Décision
d'orientation

Formulation des vœux via
Le Service en Ligne Orientation



Désaccord



Entretien chef d'établissement
et famille



accord



désaccord



Commission
d'appel



Procédure d'affectation

ORIENTATION n'est pas AFFECTATION

Procédure académique et informatique qui tient compte:

- ➔ Nombre de places dans la formation demandée
- ➔ Nombre de candidats à cette formation
- ➔ Les notes de l'élève et des coefficients associés à certaines matières selon la formation demandée
- ...

La notification d'affectation est envoyée aux familles

Important: Ne pas oublier d'inscrire votre enfant dans la formation dans laquelle il est affecté!

COMMENT DEMANDER SA VOIE D'ORIENTATION APRÈS LA 3^e ?

DE QUOI AVEZ-VOUS BESOIN POUR VOTRE DÉMARCHE EN LIGNE ?

De votre identifiant et mot de passe
de votre compte EduConnect
ou utilisez France Connect.
Plus d'informations au verso.

INTENTIONS D'ORIENTATION Du : JJ/MM/AA Au : JJ/MM/AA

Conseil de classe du 2^e trimestre/1^{er} semestre : JJ/MM/AA

1 Avant le conseil de classe

Connectez-vous au portail Scolarité Services : teleservices.education.gouv.fr
Choisissez le service « orientation » pour **indiquer votre intention d'orientation parmi les possibilités suivantes** : 2^{de} générale et technologique ou 2^{de} professionnelle ou 1^{re} année de CAP.
Vous pouvez saisir jusqu'à trois intentions d'orientation par ordre de préférence.

2 Après le conseil de classe

Connectez-vous pour **consulter l'avis provisoire du conseil de classe et en accuser réception.**

CHOIX DÉFINITIFS D'ORIENTATION Du : JJ/MM/AA Au : JJ/MM/AA

Conseil de classe du 3^e trimestre/2nd semestre : JJ/MM/AA

3 Avant le conseil de classe

Connectez-vous à Scolarité Services pour **saisir votre choix d'orientation.**
Vous pouvez saisir jusqu'à trois choix en les classant par ordre de préférence.
En parallèle, dans Scolarité Services (service Affectation post-3^e), saisissez les demandes de formations et d'établissements dans lesquels vous souhaitez que votre enfant ait une place à la rentrée 2023.

4 Après le conseil de classe

Connectez-vous pour **consulter la proposition du conseil de classe et donner votre réponse :**
D'accord : la proposition du conseil de classe **Pas d'accord** : le dialogue continue, prenez vite contact avec le chef d'établissement.
Attention : la décision d'orientation définitive doit être compatible avec la formation demandée pour l'affectation.

AFFECTATION ET INSCRIPTION

5 De fin juin à début juillet

Connectez-vous à Scolarité Services pour prendre connaissance de la notification d'affectation et inscrire votre enfant dans son futur établissement.

Toute l'information sur education.gouv.fr/orientation3e

Si vous vous apercevez que vous avez fait de bonne foi une déclaration erronée,
n'oubliez pas de la signaler à l'établissement : vous avez le droit à l'erreur.

EduConnect

Activez votre compte **EduConnect** ou utilisez **FranceConnect** pour profiter du portail **Scolarité Services**.

À QUOI SERT EDUCONNECT ?

EduConnect est le **compte** qui permet d'accéder aux services numériques des écoles et des établissements **pour suivre la scolarité de vos enfants**.



Utilisez ce compte :

- 1 identifiant / 1 mot de passe pour tous vos enfants
- tout au long de leur scolarité (de l'école au lycée).

Accédez par exemple :

- aux **démarches en ligne** comme l'inscription au collège ou au lycée.
- au **livret scolaire** de vos enfants.
- à l'**espace numérique de travail (ENT)**

COMMENT ÇA MARCHE ?

Connectez-vous avec votre compte **EduConnect** ou avec **FranceConnect** sur teleservices.education.gouv.fr

1


Pour activer **votre compte**, vous avez besoin du **numéro de téléphone** portable donné lors de l'inscription de vos enfants.

2

Une fois que **votre compte est activé**, vous accédez aux **services et démarches en ligne** associés à chacun de vos enfants.

DES QUESTIONS ?

Si vous avez des questions sur votre connexion ou une démarche en ligne, la plateforme d'assistance nationale est à votre disposition.



En ligne à l'adresse :
assistanceteleservices.education.gouv.fr



Par téléphone au **0809 54 06 06**
du lundi au vendredi de 8h à 20h
et le samedi de 8h à 12h (heures de Paris)



**MINISTÈRE
DE L'ÉDUCATION
NATIONALE
ET DE LA JEUNESSE**

*Liberté
Égalité
Fraternité*

- **LE SERVICE EN LIGNE
ORIENTATION**

**Les 4 étapes à suivre en ligne pour
demander une voie d'orientation après la
3^e**

Connexion au service en ligne Orientation

Sur la page d'accueil de Sclarité services je clique sur Orientation à partir de la date indiquée par le chef d'établissement.

The screenshot displays the 'Mes services' interface. On the left, a vertical menu lists several services: 'Actualités', 'Bourse de lycée', 'Orientation' (highlighted with a yellow border), 'Affectation', 'Fiche de renseignements', and 'Paiement des factures'. The main content area on the right is titled 'Message de l'établissement' and contains the text 'Bienvenue sur Sclarité services.' At the bottom of the page, a dark blue banner features the text 'Une question, besoin d'aide ?' and a button labeled 'Assistance' with a speech bubble icon.

Saisie des intentions d'orientation

Actualités

Bourse de lycée

Orientation

Affectation

Fiche de renseignements

Paiement des factures

Phase provisoire
Intentions
Courant 2^e trimestre

Phase provisoire

Avis provisoires
Après le conseil de
classe du 2^e
trimestre

Phase définitive
Choix définitifs
Courant 3^e trimestre

Phase définitive
Propositions
Après le conseil de
classe du 3^e
trimestre

Vous choisissez une ou plusieurs voies d'orientation parmi les possibilités suivantes :

- 2^{de} générale et technologique ;
- 2^{de} professionnelle ;
- 1^{re} année de CAP.

Le conseil de classe du deuxième trimestre indiquera pour chaque voie d'orientation demandée son avis (favorable, réservé ou défavorable).

Vous pourrez consulter l'avis du conseil de classe et en accuser réception.

Les intentions d'orientation et les avis provisoires du conseil de classe sont indicatifs et sont le début d'un dialogue qui prépare le choix définitif.

Pour préparer son projet d'orientation votre enfant peut s'informer :

- au CDI et au CIO ;
- sur le site de [l'Onisep](#) ;
- sur le site « [l'orientation en 3^e et l'affectation en lycée](#) ».

Je saisis les intentions d'orientation

**Présentation de
chaque phase pour
repérer les différentes
étapes.**

Validation des intentions d'orientation

Le récapitulatif des intentions d'orientation doit être validé pour être enregistré.

Intentions d'orientation

Deuxième trimestre
DEMANDE(S) DES REPRÉSENTANTS LÉGAUX / Intention(s) d'orientation.

Vous devez valider vos intentions afin qu'elles soient prises en compte.

Vous devez obligatoirement saisir une voie d'orientation.
Vous pouvez en saisir jusqu'à 3.
Leur ordre d'affichage correspond à votre ordre de préférence.

↑

Rang 1

2^{de} générale et technologique ou 2^{de} STHR

↓

→

+ Ajouter une intention

Annuler

Valider les intentions

Consultation et accusé de réception de l'avis provisoire du conseil de classe

L'accusé de réception des avis du conseil de classe pourra être effectué indifféremment par l'un ou l'autre des représentants légaux.

① Actualités

📄 Bourse de lycée

| ② Orientation

③ Affectation

📄 Fiche de renseignements

📄 Paiement des factures

Phase provisoire
Intentions
Courant 2^e trimestre

Phase provisoire
Avis provisoires
Après le conseil de
classe du 2^e
trimestre

Phase définitive
Choix définitifs
Courant 3^e trimestre

Phase définitive
Propositions
Après le conseil de
classe du 3^e
trimestre

Après avoir pris connaissance de l'avis du conseil de classe, vous accusez réception des avis provisoires. Pour préparer votre choix définitif, vous pouvez prendre rendez-vous avec le professeur principal et le psychologue de l'éducation nationale.

La participation aux journées portes ouvertes des lycées et aux salons d'orientation permet de poursuivre la réflexion. A partir du mois d'avril, vous pouvez consulter dans le service en ligne Affectation les offres de formation après la 3^e pour vous informer.

Je consulte et j'accuse réception des avis provisoires du conseil de classe

Pour aller plus loin...

- Consulter la documentation **ONISEP** au CDI
- Consulter le site www.onisep.fr
- La brochure « Après la 3ème » de l'Onisep
- **Personnes ressources** : les cheffes d'établissements, professeur principal, CPE, professeur documentaliste....
- Les sites www.centre-alternance.fr
<https://orientation.centre-valdeloire.fr/>
- **Portes ouvertes, Forums, mini-stage,...**

Pour se rencontrer

Au CIO :

Mercredi et jeudi
(après-midi)

7 Avenue de Paris
41 200 Romorantin-
Lanthenay

Tel: 02.38.83.49.83

Au collège :

Le mardi

9h – 17h

Rendez vous à prendre
auprès de la vie scolaire.

The background is a dark blue gradient with a starry space pattern. In the top right corner, there is a large, semi-transparent technical diagram of a circular gauge or dial with numerical markings from 0 to 210. In the bottom left corner, there is a smaller, semi-transparent circular diagram with arrows indicating a clockwise cycle.

Merci de votre attention

Vanessa Perrault

Psychologue de l'Éducation Nationale

Conseil en orientation

CIO de Romorantin-Lanthenay