



**RÉPUBLIQUE  
FRANÇAISE**

*Liberté  
Égalité  
Fraternité*

Collège Les Pressigny  
Selles-sur-Cher

# Réunion d'information

## Les choix d'orientation après la 3ème

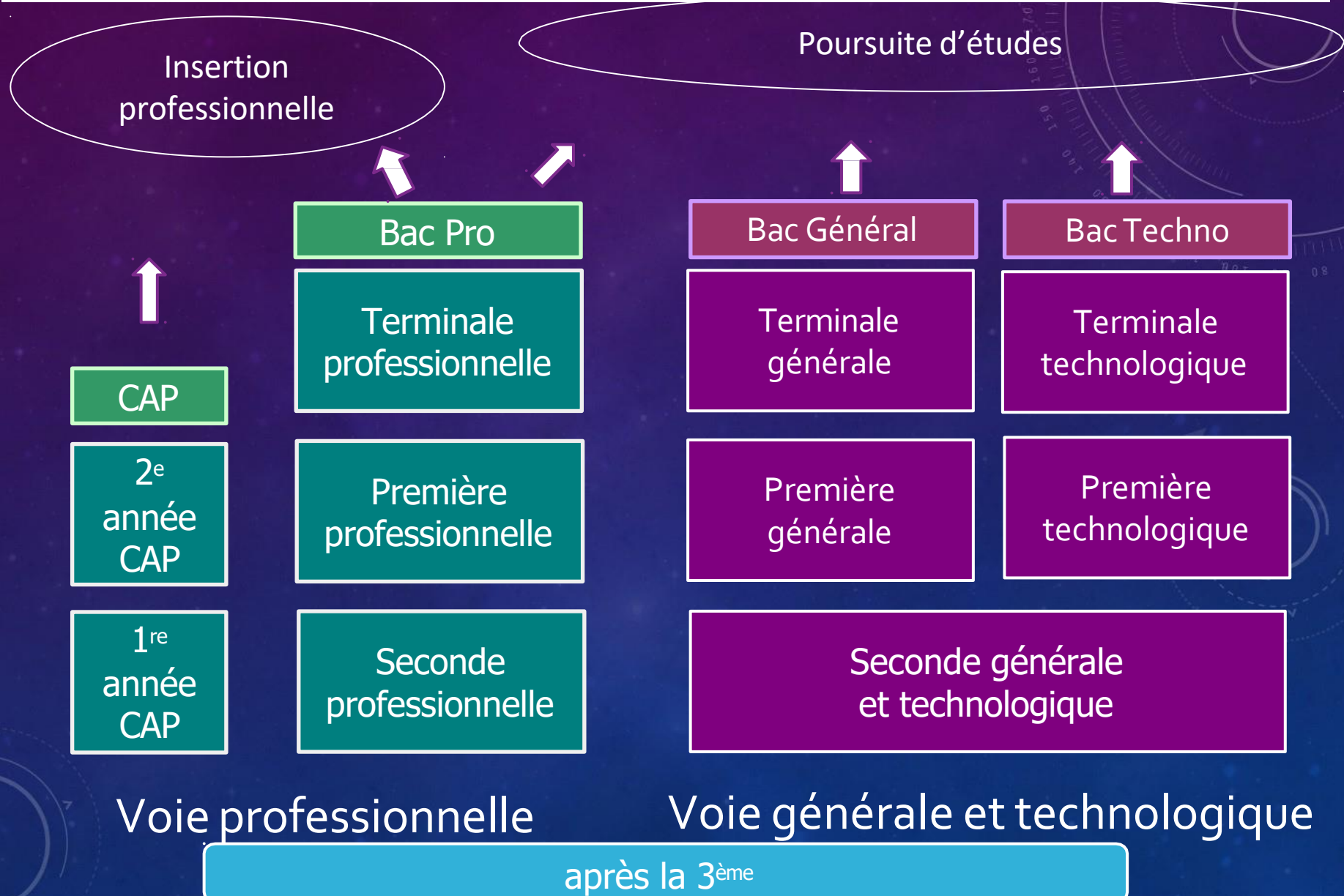
Mardi 9 décembre 18h

# Eléments à prendre en compte

- Les envies de votre enfant
- Ses intérêts
- Ses goûts
- Ses qualités
- Ses compétences
- Son projet

S'informer et en discuter pour éviter le **choix par défaut**, par facilité, par confort.....

# Les formations après la 3<sup>ème</sup>



# La voie générale et technologique

## Objectif:

Préparer en 3 ans un bac général ou technologique qui prépare à une poursuite d'études dans le supérieur

## Pour qui ?

Pour les élèves qui sont à l'aise avec les matières générales et avec les méthodes de travail

## Qu'est-ce que cela implique ?

- savoir organiser son travail personnel
- être plus autonome
- savoir gérer une certaine liberté
- réfléchir en termes de projet d'études

T  
R  
O  
N  
C  
  
C  
O  
M  
M  
U  
N  
  
M  
A  
T  
I  
E  
R  
E  
S  
  
G  
E  
N  
E  
R  
A  
L  
E  
S

Etudes supérieures longues :  
Universités, CPGE,  
écoles spécialisées

Etudes supérieures courtes :  
BTS, BUT  
Licence pro

Bac général

Bac technologique

2 spécialités

Terminale  
générale

Terminale  
technologique

3 spécialités

1<sup>ère</sup> générale

1<sup>ère</sup> techno

2de générale et technologique

Après la 3<sup>ème</sup>

STMG

ST2S

STL

STHR

STAV

STI2D

STD2A

# La classe de Seconde Générale et Technologique

- ❖ enseignements communs à toutes les Secondes
- ❖ enseignement(s) optionnel(s) possible
- ❖ Option facultative (Ex : Section européenne)

# La classe de Seconde

≈ 27h

## Enseignements obligatoires

## Horaires

Français

4 h

Histoire-géographie

3 h

Langue vivante 1 et langue vivante 2

5h30

Mathématiques

4 h

Physique-chimie

3 h

Sciences de la vie et de la terre (SVT)

1 h 30

Éducation physique et sportive (EPS)

2 h

Enseignement moral et civique

0 h 30 ou 18h/an

Un accompagnement personnalisé

2 h

Sciences numériques et technologiques

1h30

Sciences économiques et sociales

1h30

# Enseignement(s) optionnel(s)

## Enseignement général au choix (0 ou 1):

- LVc (Portugais ou Turc)
- Langues et culture de l'Antiquité (Latin)
- Arts (Arts plastiques ou cinéma-audiovisuel ou Théâtre, etc)
- Arts du cirque 6H
- Ecologie-agronomie-territoires et développement durable
- EPS

## Enseignement technologique au choix (0 ou 1) :

- Sciences et laboratoire
- Management et gestion
- Sciences de l'ingénieur (SI)
- Création et innovation technologiques
- Santé et social
- Biotechnologies
- Création et culture-design
- Atelier artistique

# La voie professionnelle

The background is a dark blue gradient with a subtle pattern of white stars and faint technical diagrams. On the right side, there are several circular diagrams resembling gauges or dials with numerical scales (e.g., 0, 80, 100, 120, 140, 150, 160, 170, 180, 190, 200, 210, 220) and arrows. There are also some dashed lines and other circular elements scattered across the background.

# Objectifs de la voie professionnelle

- Se former à un métier ou à un domaine choisi, en passant progressivement de l'école au monde du travail.
- Faciliter une future insertion professionnelle
- 2 modalités de formation (scolaire ou apprentissage)

# Les diplômes professionnels après la 3<sup>ème</sup>



après la 3<sup>ème</sup>

# Le CAP

- Le certificat d'aptitude professionnelle (CAP) conduit à l'acquisition de techniques spécifiques à un métier
- **1er niveau** de qualification (niveau V)
- Poursuites d'études possible :
  - Bac pro d'une spécialité proche du CAP
  - MC (mention complémentaire)
  - Un autre CAP (en 1 an)
  - BP (brevet professionnel)

# Exemples de CAP

- CAP Electricien
- CAP Equipier Polyvalent de Commerce
- CAP Accompagnant Grand Age
- CAPA Métiers de l'Agriculture option production animale en LP Agricole
- CAP Commercialisation et Services en Hôtel-Café-Restaurant
- CAP Métiers de la mode
  - (LP Val de cher St Aignan      LP D. Papin Romorantin
  - LP S. Delaunay Blois      Lycée Hôtelier Blois

➤ Le CAP peut se préparer par la voie scolaire mais également en alternance (apprentissage)

Attention: la plupart des CAP sont réservés aux élèves sortants de 3<sup>ème</sup> Segpa en lycée professionnel  
Sauf certains comme les CAP coiffure, Bijouterie-Joaillerie, etc...

# Le Bac professionnel

Le bac pro se prépare en 3 ans.

Il consiste à élargir ses connaissances et ses compétences professionnelles à un secteur professionnel

➤ 2nde professionnelle commune à plusieurs spécialités de bac pro (19 familles de métiers)

Poursuite d'études possible :

- BTS/BTSA
- Mention Complémentaire
- FCIL

# Exemples de Bac pro

- Bac pro Métiers de l'Electricité et de ses Environnements Connectés
- Bac pro Maintenance des Véhicules option A, B ou C
- Bac pro Animation-enfance et personnes âgées

## Exemples de 2nde pro Famille de Métiers

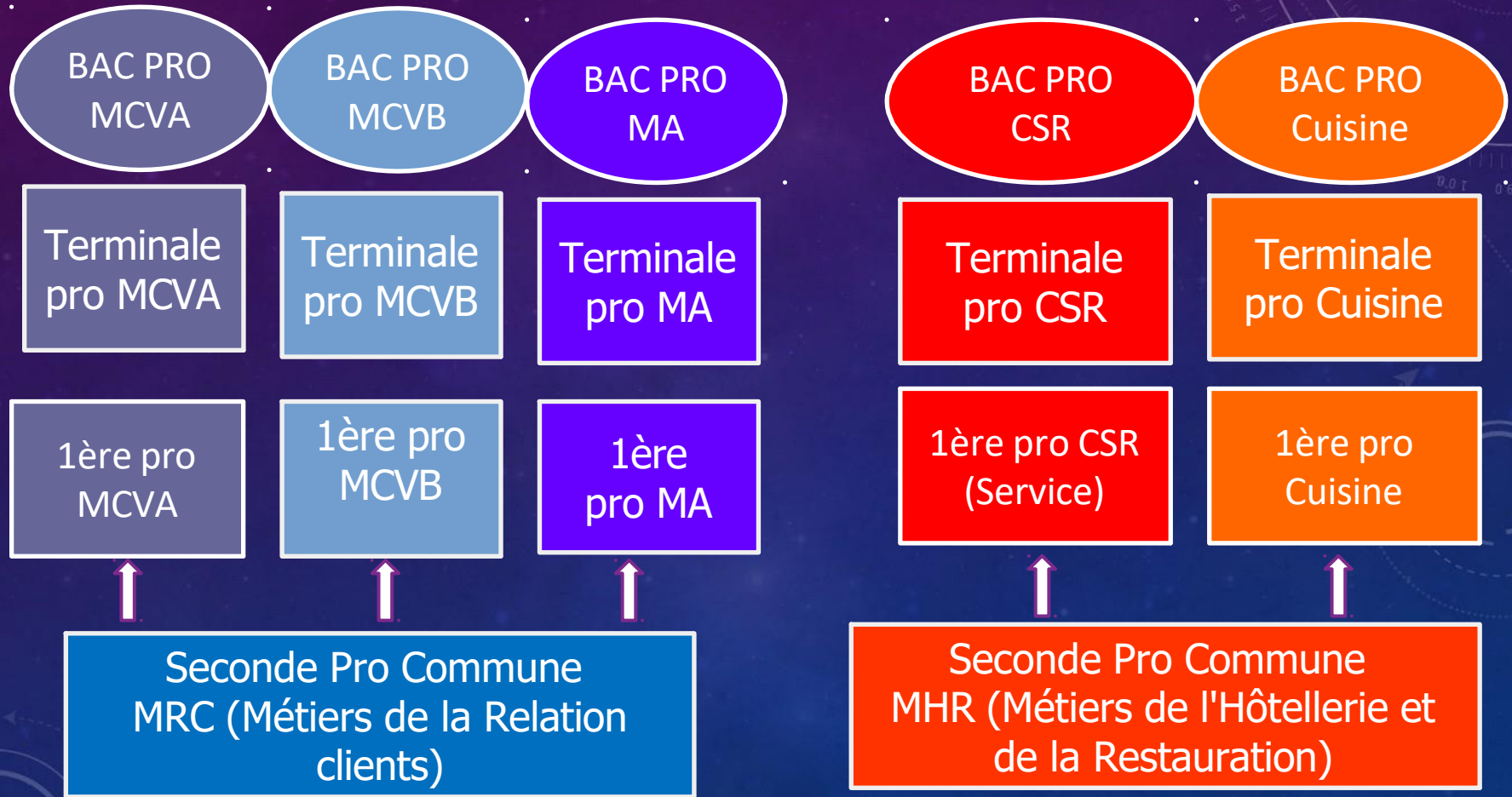
- 2nde pro Métiers de la relation client → Bac pro MCVA, MCVB et MA
- 2nde pro Métiers de la gestion administrative, du transport et de la logistique → Bac pro AGORA, Logistique et Transport de marchandises
- 2nde pro Métiers de l'alimentation → Bac pro Boucher, Boulanger-pâtissier et Poissonnier

Ils se préparent soit sous statut scolaire soit sous le statut d'apprenti

Attention: certaines formations ont des exigences de recrutement spécifiques (dossier, entretiens parfois, etc.)

Ex: Bac pro Métiers de la sécurité, Bac pro Prothèse Dentaire, etc...

# Exemple de Secondes pro Famille de Métiers



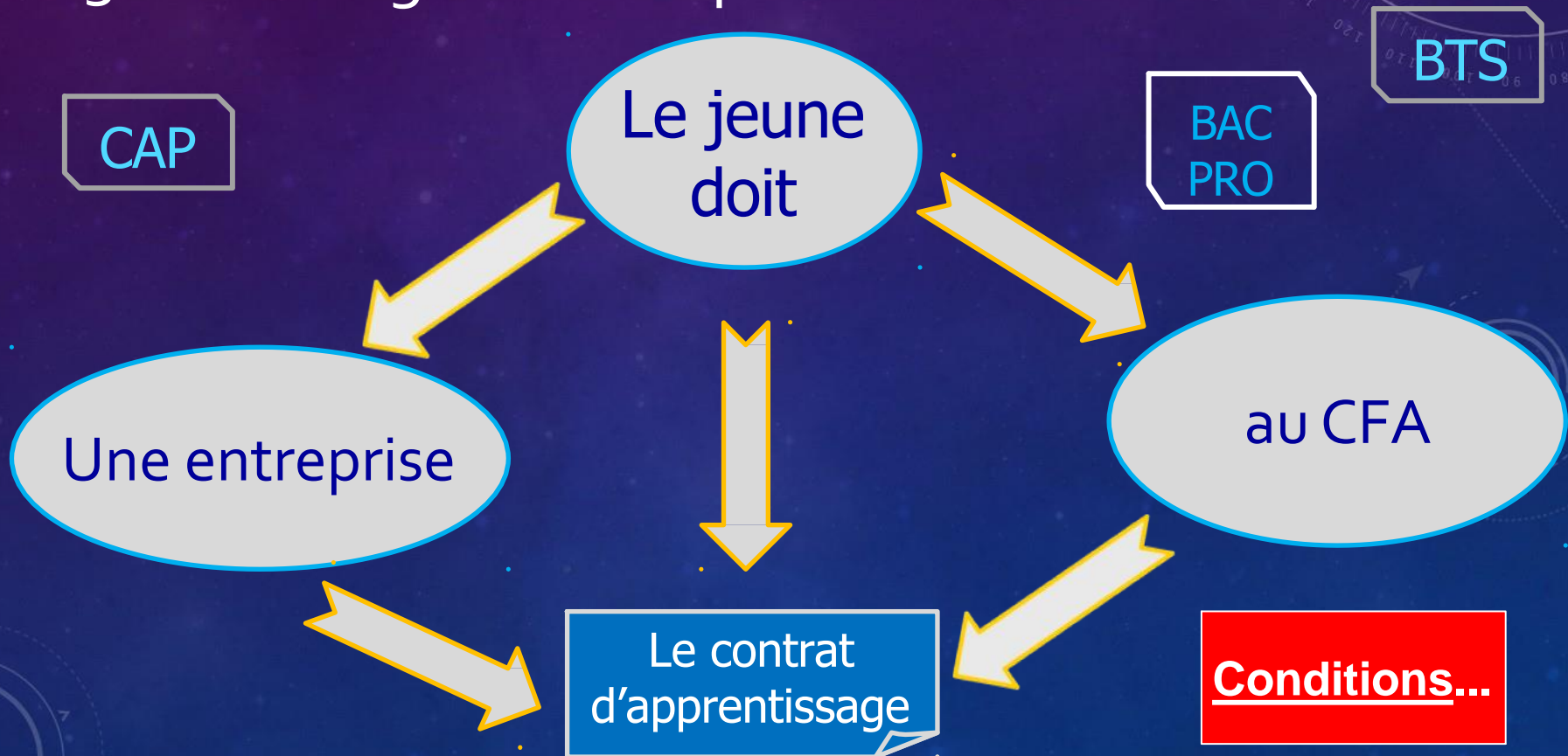
après la 3<sup>ème</sup>

# Lycée pro ou CFA ?

- ➔ En Lycée Professionnel par la Voie Scolaire:
  - Cours théoriques en classe
  - Cours pratiques en atelier
  - Périodes de Formation en Milieu Professionnel (PFMP)
- ➔ En CFA par la voie de l'Alternance:
  - 1/3 de cours théoriques et pratiques en CFA
  - 2/3 en formation professionnelle en entreprise

# L'apprentissage

Beaucoup de diplômes professionnels peuvent se préparer en apprentissage (alternance) après la 3<sup>ème</sup> mais également après le bac!



# Procédures d'orientation

1er  
semestre

Voeux **PROVISOIRES**

Souhaits  
de l'élève et sa famille

Avis  
du conseil de classe

2ème  
semestre

Voeux **DEFINITIFS**

Voeux  
de l'élève et sa famille

Proposition d'orientation  
du conseil de classe

accord

Décision  
d'orientation

Formulation des vœux via  
Le Service en Ligne Orientation

Désaccord

Entretien chef d'établissement  
et famille

accord

désaccord

Commission  
d'appel

# Procédure d'affectation

ORIENTATION n'est pas AFFECTATION

Procédure académique et informatique qui tient compte:

- ➔ Nombre de places dans la formation demandée
- ➔ Nombre de candidats à cette formation
- ➔ Les notes de l'élève et des coefficients associés à certaines matières selon la formation demandée
- ...

La notification d'affectation est envoyée aux familles

Important: Ne pas oublier d'inscrire votre enfant dans la formation dans laquelle il est affecté!



**MINISTÈRE  
DE L'ÉDUCATION  
NATIONALE  
ET DE LA JEUNESSE**

*Liberté  
Égalité  
Fraternité*

- **LE SERVICE EN LIGNE  
ORIENTATION**

**Les 4 étapes à suivre en ligne pour  
demander une voie d'orientation après la  
3<sup>e</sup>**

# Accès possible par l'ENT

COLLEGES **41**

académie  
Orléans-Tours



## Bienvenue dans votre ENT !

L'accès à l'ENT et à ses services nécessite une authentification, veuillez sélectionner votre profil :



Élève ou parent via EduConnect

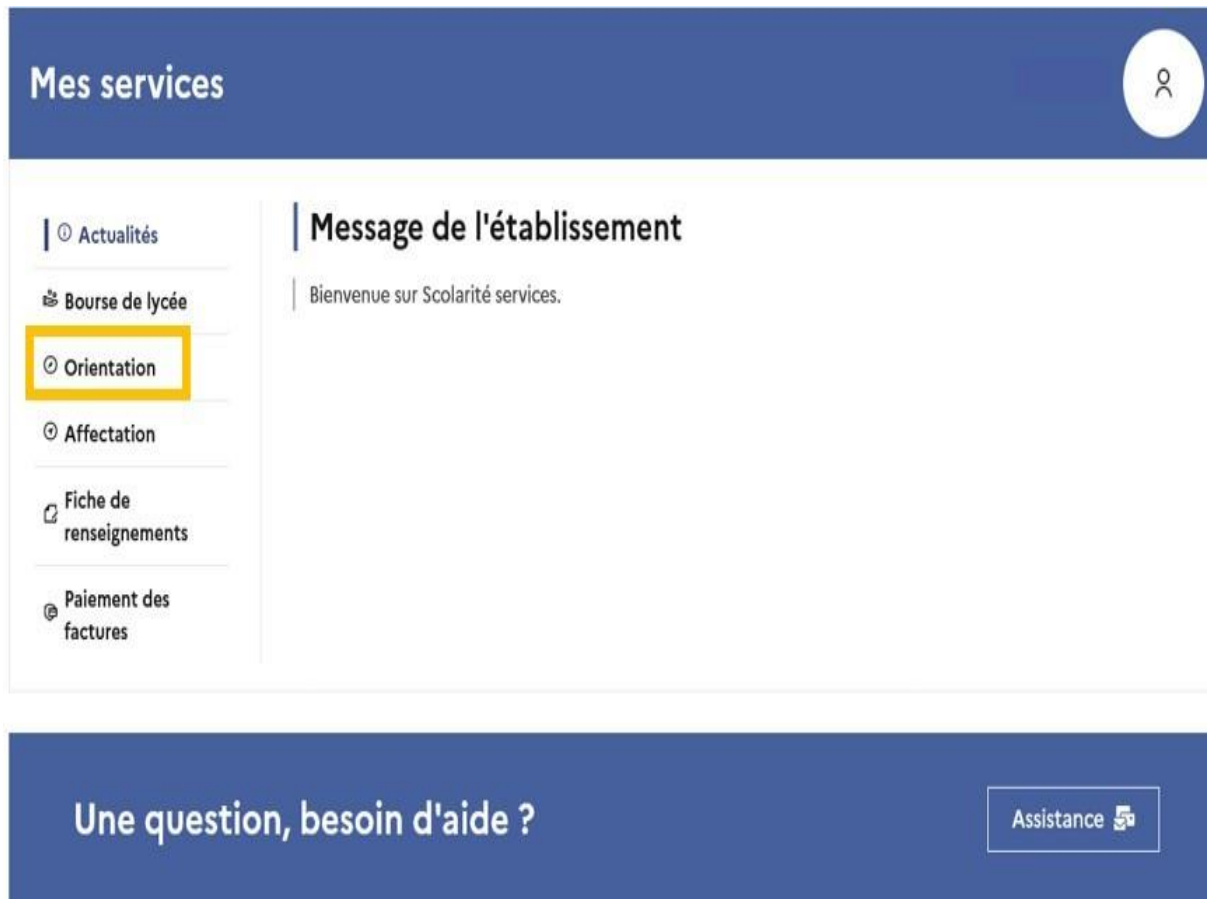


Personnel de l'éducation nationale

# Connexion au service en ligne Orientation

---

Sur la page d'accueil de Sclarité services je clique sur Orientation à partir de la date indiquée par le chef d'établissement.



# Saisie des intentions d'orientation

The screenshot shows a web interface for orientation. On the left is a vertical sidebar menu with the following items: 'Actualités', 'Bourse de lycée', 'Orientation' (highlighted with a vertical bar), 'Affectation', 'Fiche de renseignements', and 'Paiement des factures'. The main content area features a table with four columns representing different phases of the orientation process. The first column is highlighted with a blue border.

	Phase provisoire	Phase provisoire	Phase définitive	Phase définitive
	Intentions Courant 2 <sup>e</sup> trimestre	Avis provisoires Après le conseil de classe du 2 <sup>e</sup> trimestre	Choix définitifs Courant 3 <sup>e</sup> trimestre	Propositions Après le conseil de classe du 3 <sup>e</sup> trimestre

**Présentation de  
chaque phase pour  
repérer les différentes  
étapes.**

Vous choisissez une ou plusieurs voies d'orientation parmi les possibilités suivantes :

- 2<sup>de</sup> générale et technologique ;
- 2<sup>de</sup> professionnelle ;
- 1<sup>re</sup> année de CAP.

Le conseil de classe du deuxième trimestre indiquera pour chaque voie d'orientation demandée son avis (favorable, réservé ou défavorable).

Vous pourrez consulter l'avis du conseil de classe et en accuser réception.

Les intentions d'orientation et les avis provisoires du conseil de classe sont indicatifs et sont le début d'un dialogue qui prépare le choix définitif.

Pour préparer son projet d'orientation votre enfant peut s'informer :

- au CDI et au CIO ;
- sur le site de [l'Onisep](#) ;
- sur le site « [l'orientation en 3<sup>e</sup> et l'affectation en lycée](#) ».

**Je saisis les intentions d'orientation**

# Validation des intentions d'orientation

**Le récapitulatif des intentions d'orientation doit être validé pour être enregistré.**

## Intentions d'orientation

Deuxième trimestre  
DEMANDE(S) DES REPRÉSENTANTS LÉGAUX / Intention(s) d'orientation.

**Vous devez valider vos intentions afin qu'elles soient prises en compte.**

Vous devez obligatoirement saisir une voie d'orientation.  
Vous pouvez en saisir jusqu'à 3.  
Leur ordre d'affichage correspond à votre ordre de préférence.

↑

**Rang 1**

2<sup>de</sup> générale et technologique ou 2<sup>de</sup> STHR

↓

→

+ Ajouter une intention

Annuler

**Valider les intentions**

# Consultation et accusé de réception de l'avis provisoire du conseil de classe

**L'accusé de réception des avis du conseil de classe pourra être effectué indifféremment par l'un ou l'autre des représentants légaux.**

The diagram illustrates the process flow of the class council. It is divided into two main phases: 'Phase provisoire' and 'Phase définitive'. The 'Phase provisoire' includes 'Intentions Courant 2<sup>e</sup> trimestre' and 'Avis provisoires Après le conseil de classe du 2<sup>e</sup> trimestre'. The 'Phase définitive' includes 'Choix définitifs Courant 3<sup>e</sup> trimestre' and 'Propositions Après le conseil de classe du 3<sup>e</sup> trimestre'. A central box highlights the 'Avis provisoires' step. Below the diagram, there is explanatory text and a highlighted button.

	Phase provisoire	Phase provisoire	Phase définitive	Phase définitive
	Intentions Courant 2 <sup>e</sup> trimestre	Avis provisoires Après le conseil de classe du 2 <sup>e</sup> trimestre	Choix définitifs Courant 3 <sup>e</sup> trimestre	Propositions Après le conseil de classe du 3 <sup>e</sup> trimestre

Après avoir pris connaissance de l'avis du conseil de classe, vous accusez réception des avis provisoires. Pour préparer votre choix définitif, vous pouvez prendre rendez-vous avec le professeur principal et le psychologue de l'éducation nationale.

La participation aux journées portes ouvertes des lycées et aux salons d'orientation permet de poursuivre la réflexion. A partir du mois d'avril, vous pouvez consulter dans le service en ligne Affectation les offres de formation après la 3<sup>e</sup> pour vous informer.

**Je consulte et j'accuse réception des avis provisoires du conseil de classe**

- Actualités
- Bourse de lycée
- Orientation
- Affectation
- Fiche de renseignements
- Païement des factures

*En cas de difficultés*

# KIOSQUE au collège

**Contactez** Me Samain



- Saisie en ligne possible au collège
- Sur rendez-vous

# Pas-à-pas dans le casier Pronote

## **SERVICE EN LIGNE ORIENTATION**

**Comment demander sa voie d'orientation après la 3<sup>e</sup> ?**

***Dialogue avec le conseil de classe***

**DNB**



# DNB 2025

- Nouveautés depuis juin 2025,

- Le diplôme national du brevet sera restructuré avec des notes séparées pour l'histoire-géographie et l'enseignement moral et civique (EMC)

- Introduction de la mention "**Très bien avec félicitations du jury**« pour les élèves qui obtiennent **18/20** ou plus

# DNB 2025

- Le contrôle continu sera désormais fondé sur la moyenne des notes de **3<sup>e</sup> uniquement**
- le brevet verra le poids de ses épreuves terminales renforcé (**60 %**)  
40 % pour le contrôle continu
- Si un **enseignement facultatif** est suivi : les points supérieurs à 10/20 seront automatiquement comptés dans la note de contrôle continu
- **Epreuve de mathématiques :**  
Deux parties :
  1. 20 minutes : évaluation des automatismes sans calculatrice. Notée sur 6 points
  2. 1h40 : exercices avec calculatrice. Notés sur 14 points.
    - 👉 2 points évaluent la qualité de rédaction ✍️.

# BO du 4 décembre 2025

## Une exigence réaffirmée pour le DNB

Un document d'information "**Tout savoir sur le brevet**", à destination des élèves et de leurs familles, détaillant les nouvelles modalités.

À partir de la session 2026

RÉUSSIR  
AU COLLÈGE

## ÉLÈVES DE 3<sup>e</sup> : TOUT SAVOIR SUR LE NOUVEAU BREVET

### Objectifs

**MIEUX PRENDRE EN COMPTE** le travail et les progrès durant l'année de 3<sup>e</sup>

**ÉVALUER** chaque élève au plus près de son niveau

**REDONNER TOUTE SA VALEUR** au diplômé

## CE QUI CHANGE EN 2026

### Répartition entre contrôle continu et épreuves terminales

La moyenne finale est établie comme suit :

40% pour le contrôle continu



60% pour les épreuves terminales

### Calcul du contrôle continu

Le contrôle continu correspond à la **moyenne\* des moyennes annuelles de toutes les matières obligatoires de 3<sup>e</sup>** (coefficient 1 pour chacune d'entre elles).

Si un élève a suivi une option, les points supérieurs à 10/20 de la moyenne obtenue sont ajoutés à la somme des moyennes du contrôle continu, sans que la moyenne finale puisse dépasser 20/20.

\* Si des problèmes d'assiduité devaient empêcher la constitution de cette moyenne annuelle, les professeurs peuvent, le cas échéant, proposer une évaluation de remplacement.

- ➔ Pour obtenir le brevet, l'élève doit avoir une **moyenne finale au moins égale à 10/20.**
- ➔ Le brevet n'est pas obligatoire pour le passage en seconde, qui continue d'être décidé en conseil de classe.



Plus d'infos sur [education.gouv.fr](http://education.gouv.fr)

## LES ÉPREUVES TERMINALES

MATIÈRE	DURÉE	COEF.	CONTENU
Français	3 h	2	1 <sup>re</sup> partie : • Exercices à partir d'un texte littéraire (compréhension et compétences d'interprétation, grammaire, compétences linguistiques) • Dictée 2 <sup>de</sup> partie : • Rédaction
Mathématiques	2 h	2	1 <sup>re</sup> partie : • Exercices sur les automatismes, sans calculatrice 2 <sup>de</sup> partie : • Exercices de résolution de problèmes et de raisonnement
Histoire-géographie et enseignement moral et civique (EMC)	2 h	1,5 (histoire-géo) 0,5 (EMC*)	• Analyse et compréhension de documents et de cartes, développement construit • Mobilisation des compétences de l'enseignement moral et civique
Sciences	1 h	2	• Exercices portant sur deux des trois disciplines suivantes : physique-chimie, sciences de la vie et de la Terre, technologie
Épreuve orale	15 min. si entretien individuel 25 min. si entretien collectif	2	• Présentation d'un projet mené en histoire des arts ou dans le cadre d'un enseignement pratique interdisciplinaire (EPI) ou de l'un des parcours éducatifs • Évaluation de la qualité de l'expression orale

\* Depuis juin 2025, le brevet est restructuré avec des notes séparées pour l'histoire-géographie et l'enseignement moral et civique (EMC), mais les deux matières restent regroupées au sein de la même épreuve d'une durée de deux heures.

Tous les élèves en situation de handicap peuvent bénéficier d'aménagements pour passer les examens.

➔ Les notes obtenues à chaque épreuve permettent de constituer la **moyenne des épreuves terminales.**

## GRILLE DES MENTIONS

**ASSEZ BIEN**  
pour une moyenne au moins égale à 12/20

**BIEN**  
pour une moyenne au moins égale à 14/20

**TRÈS BIEN**  
pour une moyenne au moins égale à 16/20

**TRÈS BIEN avec les félicitations du jury**  
pour une moyenne au moins égale à 18/20

## LES ÉTAPES DU BREVET

À partir de Novembre

Les élèves des établissements publics et privés sous contrat sont inscrits au brevet par les chefs d'établissement

Dès le 15 avril

Épreuve orale

Fin juin

Épreuves écrites

Début juillet

Publication des résultats

Septembre/octobre

Cérémonie républicaine de remise du diplôme

# Calendrier

- 1 Décembre 2025 - janvier 2026**  
Dossiers d'aménagements d'épreuves  
Début des MINI STAGES en lycée professionnel
- 2 10 décembre 2025 - 2 avril 2026**  
Saisie des voeux provisoires d'orientation
- 3 12-16 Janvier 2026**  
Conseils de classe du 1er semestre
- 4 26-27 mars 2026**  
DNB blanc

- 1 Entre le 3 avril et le 17 juin 2026**  
Saisie des voeux définitifs d'orientation
- 2 Fin mai ou début juin 2026**  
Conseils de classe du 2è semestre
- 3 Mercredi 3 juin 2025**  
Epreuve orale du DNB
- 4 26-29-30 juin 2026**  
Épreuves écrites du DNB

# Pour aller plus loin...

- Consulter la documentation **ONISEP** au CDI
- Consulter le site [www.onisep.fr](http://www.onisep.fr)
- La brochure « Après la 3ème » de l'Onisep
- **Personnes ressources** : les cheffes d'établissements, professeur principal, CPE, professeur documentaliste....
- Les sites [www.centre-alternance.fr](http://www.centre-alternance.fr)  
<https://orientation.centre-valdeloire.fr/>
- **Portes ouvertes, Forums, mini-stage,...**

# Pour se rencontrer

## Au CIO :

Mercredi et jeudi  
(après-midi)

7 Avenue de Paris  
41 200 Romorantin-  
Lanthenay

Tel: 02.38.83.49.83

## Au collège :

Le mardi

9h – 17h

Rendez vous à prendre  
auprès de la vie scolaire.



**RÉPUBLIQUE  
FRANÇAISE**

*Liberté  
Égalité  
Fraternité*

Collège Les Pressigny  
Selles-sur-Cher

# Merci pour votre attention

Vanessa Perrault  
Psychologue de l'Éducation Nationale  
Conseil en orientation  
CIO de Romorantin-Lanthenay

Claire Lassiaille, principale